



VESTA 2021

Informations pour les clients – FR – 28.07.2021





C'est quoi VESTA?

Système de paiement digital



- Convient à toutes les salles de bains multifamiliales
- Système hybride, numérique et physique
- Recette du succès : offre à partir de 3 ingrédients

- VESTA Display
- VESTA Satellit (Module de connexion)
- Logiciel d'administration et d'utilisation en ligne



- Partout, opération la plus simple
- Pour les nouveaux équipements et la modernisation
- Pour V-ZUG et les appareils tiers (mix)
- Système mature, 5 ans sur le marché
- plus de 1000 installations existantes de eeproperty

VESTA

3 ingrédients

2 dans
les buan-
deries

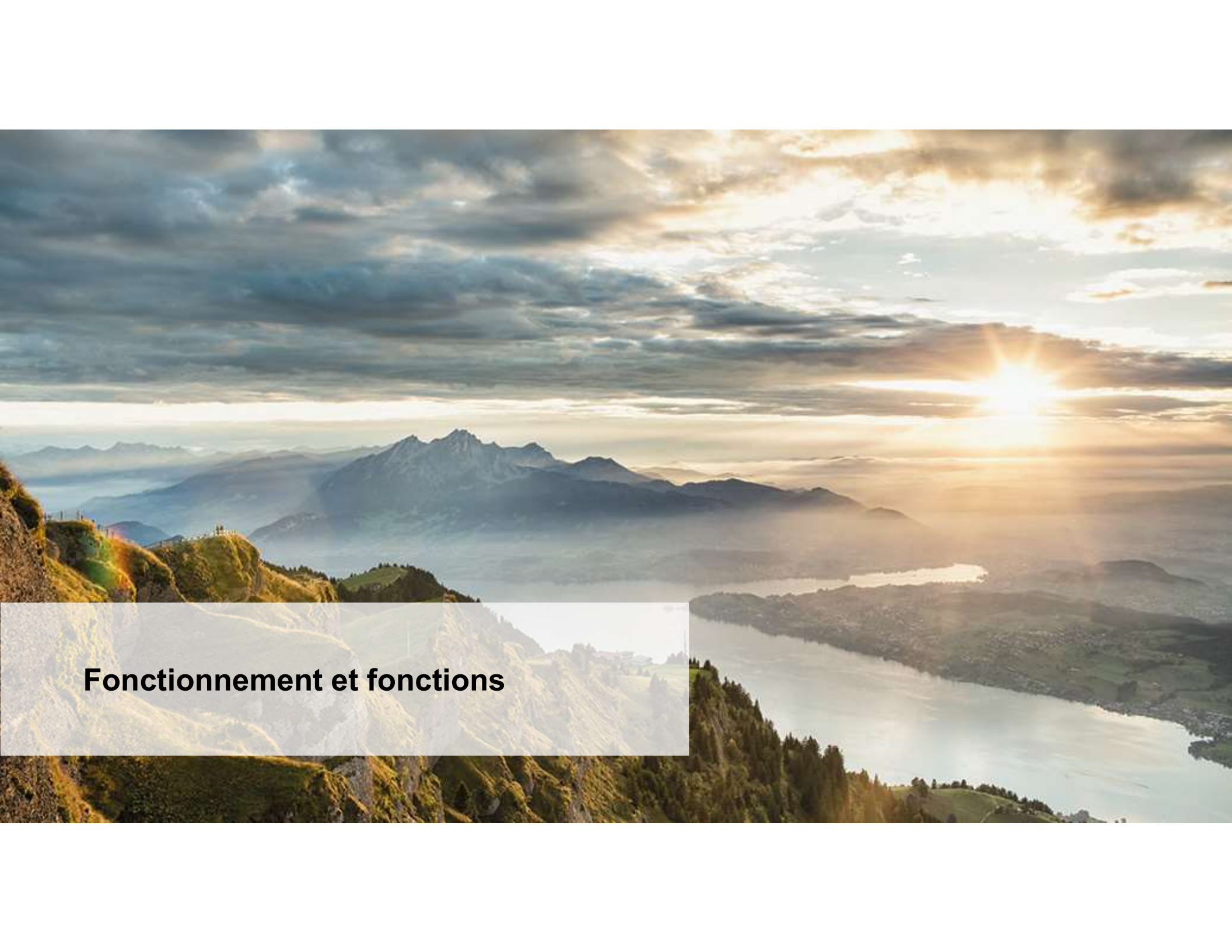
1
Online



- VESTA Display
- Activation/désactivation des appareils de buanderie

- VESTA Satellit (Modul de connexion)
- Installé entre le courant et la machine à laver
- Communication directe avec l'écran

- VESTA E-App ou sur l'ordinateur
- Chargement direct du crédit, plan de lavage
- Plate-forme pour les administrations



Fonctionnement et fonctions

VESTA à partir de 1.3.2021

Valeur ajoutée pour les locataires

Crédit

Les locataires rechargent eux-mêmes leur crédit. A tout moment, sans argent liquide

Management

Les utilisateurs se gèrent eux-mêmes dans l'application VESTA ou sur l'ordinateur

Sécurité

L'achat à crédit est très sûr, également en eBanking ou en bulletin de versement

Programme de lavage

Réserver une période libre en ligne et se laver

Simple

Sans carte de lavage, activer le lave-linge avec un code à 4 chiffres

Valeur pour Administrations/Propriétaires

Vue d'ensemble

via la plateforme en ligne sur ordinateur ou tablette PC en un coup d'œil

Up-2-date

Le logiciel VESTA est toujours à jour et sécurisé. Aucune mise à jour nécessaire

Utilisateur

Ouvrir, supprimer, modifier ou transférer

Inkasso

En temps réel, tous les paiements des locataires sur l'écran

Statistiques

Grand choix d'options d'évaluation

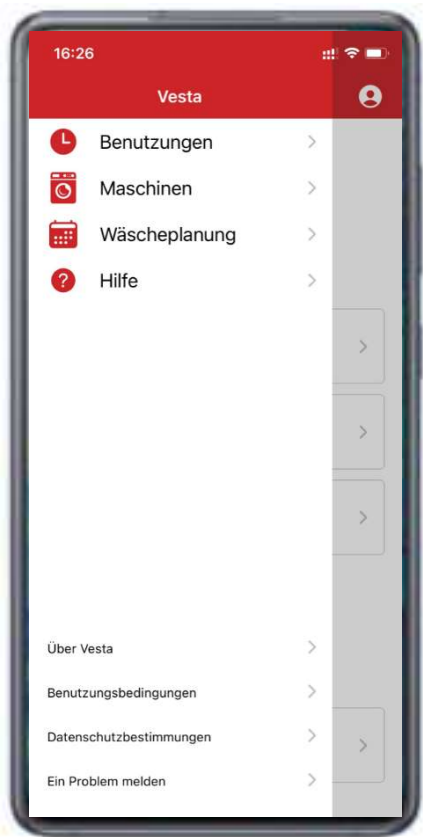
Utilisation de VESTA dans la buanderie



Utilisation extrêmement simple via l'écran tactile

- Écran TFT de 7 pouces (RGB 800x480)
- Connexion avec un code à 4 chiffres
- Pas de carte de lavage nécessaire

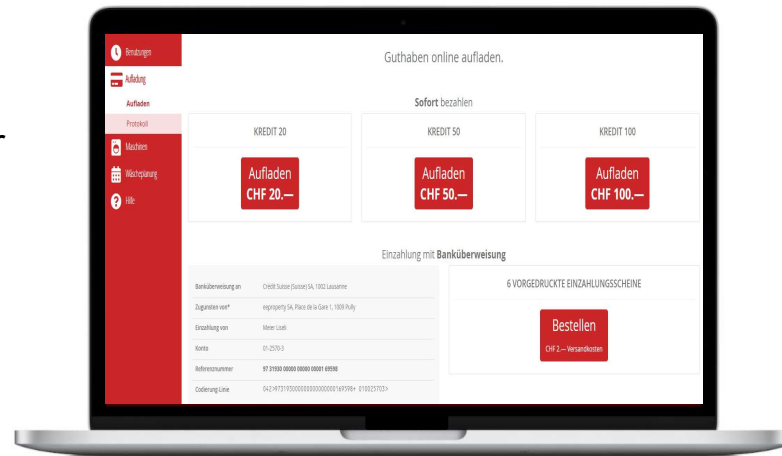
Options de fonctionnement



Dans l'application VESTA sur le smartphone/tablette

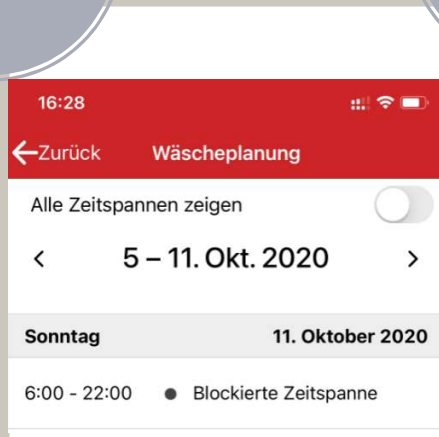
et

sur l'ordinateur




Fonctions en ligne

Programme de lavage



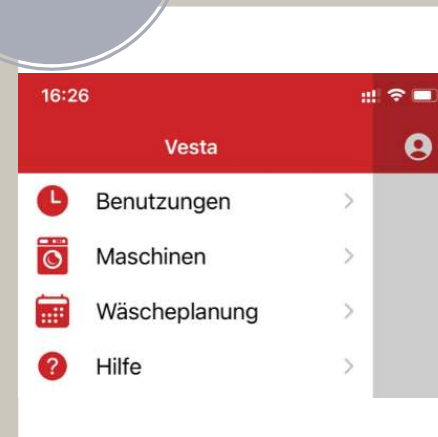
- Plan de lavage en ligne, réservation numérique
- Equipement gratuit le jour du lavage
- Activation dans les buanderies sans carte de lavage

Crédit charge



- Il suffit de charger le crédit directement au tach
- Bulletin de versement
- Plus de transcriptions de bar et de rendez-vous avec le concierge / l'administration
- **Nouveau également TWINT**

Vue d'ensemble

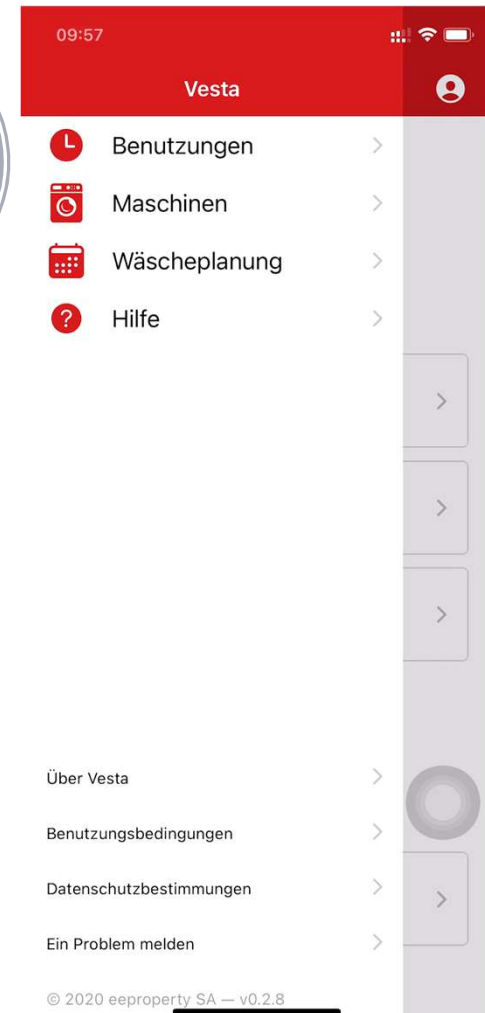


- Aperçu de l'utilisation à tout moment
- dans l'application ou sur l'ordinateur
- Fonctionnement intuitif

VESTA App



vzug.com



Journée de lavage du locataire avec VESTA dans les buanderies



Vue d'ensemble de buanderie

- Sélectionnez la machine libre
- Charger le linge

Connectez-vous

- Simplement par un code PIN à 4 chiffres
- Pas de carte de lavage nécessaire

Allons-y

VESTA pour les administrations

Central
Vue
d'ensemble



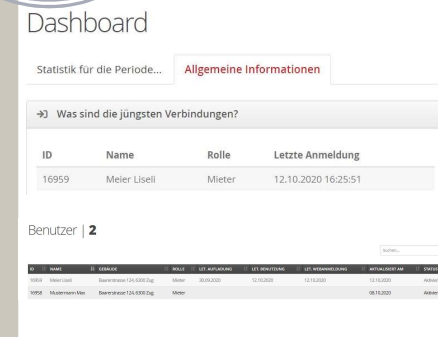
- Centrale, partout et intuitive
- Vue d'ensemble en temps réel
- En ligne sur l'ordinateur
- Aucune installation de logiciel n'est nécessaire
- Toujours, automatiquement, à jour

Collection



- Dépôts directs des locataires
- Simple, clair et en temps réel
- Plus de temps disponible pour d'autres tâches

Admini-
stration

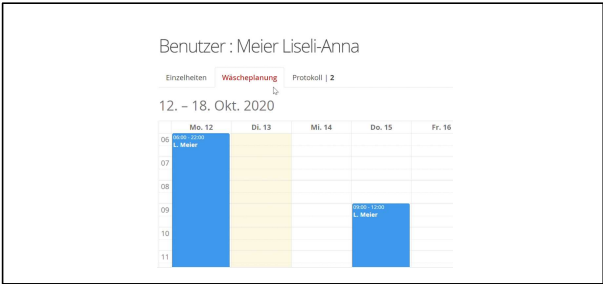


- Gestion des locataires, des équipements et des bâtiments
- Self-talking et simple
- Efficace

Plus de fonctions



Administration des utilisateurs
Modifier, transférer et supprimer



Programme de lavage
Effectuer les réglages du cadre

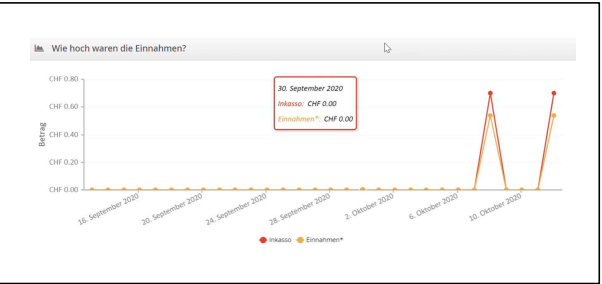
Benutzer : Meier Liseli-Anna

Einzelheiten Wäscheplanung Protokoll | 2

Anfangsdatum 13.10.2020 Enddatum 13.10.2020

Vorgangsdatum	Verarbeitungsdatum*	Terminal	Maschine	Dauer	Inkasso	Einnahmen**
13.10.2020 12:54:04	13.10.2020 12:54:04	VST3-01174	Waschmaschine 1	00:12:00	0.35	0.27
13.10.2020 12:34:18	13.10.2020 12:34:18	VST3-01174	Waschmaschine 1	00:08:10	0.25	0.19
Gesamtbetrag					0.60	0.46

Statistiques d'utilisation
Aperçu détaillé par utilisateur / bâtiment



Aperçu des revenus
Globalement, par bâtiment ou par utilisateur

Inkassomeldungen | 0

Anfangsdatum 15.07.2020 Enddatum 15.10.2020

NUMMER	PERIOD	GEBÄUDE
keine Daten in der Tabelle vorhanden.		

Collection
Toutes les transactions entrantes sur une seule page en temps réel

Aktivität | 6

Anfangsdatum 01.10.2020 Enddatum 15.10.2020

VORGANGSDATUM	VERARBEITUNGSDATUM*	TERMINAL	MASCHINE	Dauer	INKASSO	EINNahmen**
13.10.2020 12:54:04	13.10.2020 12:54:04	Waschmaschine 1	Waschmaschine 1	00:12:00	0.35	0.27
13.10.2020 12:34:18	13.10.2020 12:34:18	Waschmaschine 1	Waschmaschine 1	00:08:10	0.25	0.19
13.10.2020 12:54:04	13.10.2020 12:54:04	Waschmaschine 1	Waschmaschine 1	00:12:00	0.35	0.27
13.10.2020 12:34:18	13.10.2020 12:34:18	Waschmaschine 1	Waschmaschine 1	00:08:10	0.25	0.19
13.10.2020 12:54:04	13.10.2020 12:54:04	Waschmaschine 1	Waschmaschine 1	00:12:00	0.35	0.27
13.10.2020 12:34:18	13.10.2020 12:34:18	Waschmaschine 1	Waschmaschine 1	00:08:10	0.25	0.19
Gesamtbetrag					2.00	1.54

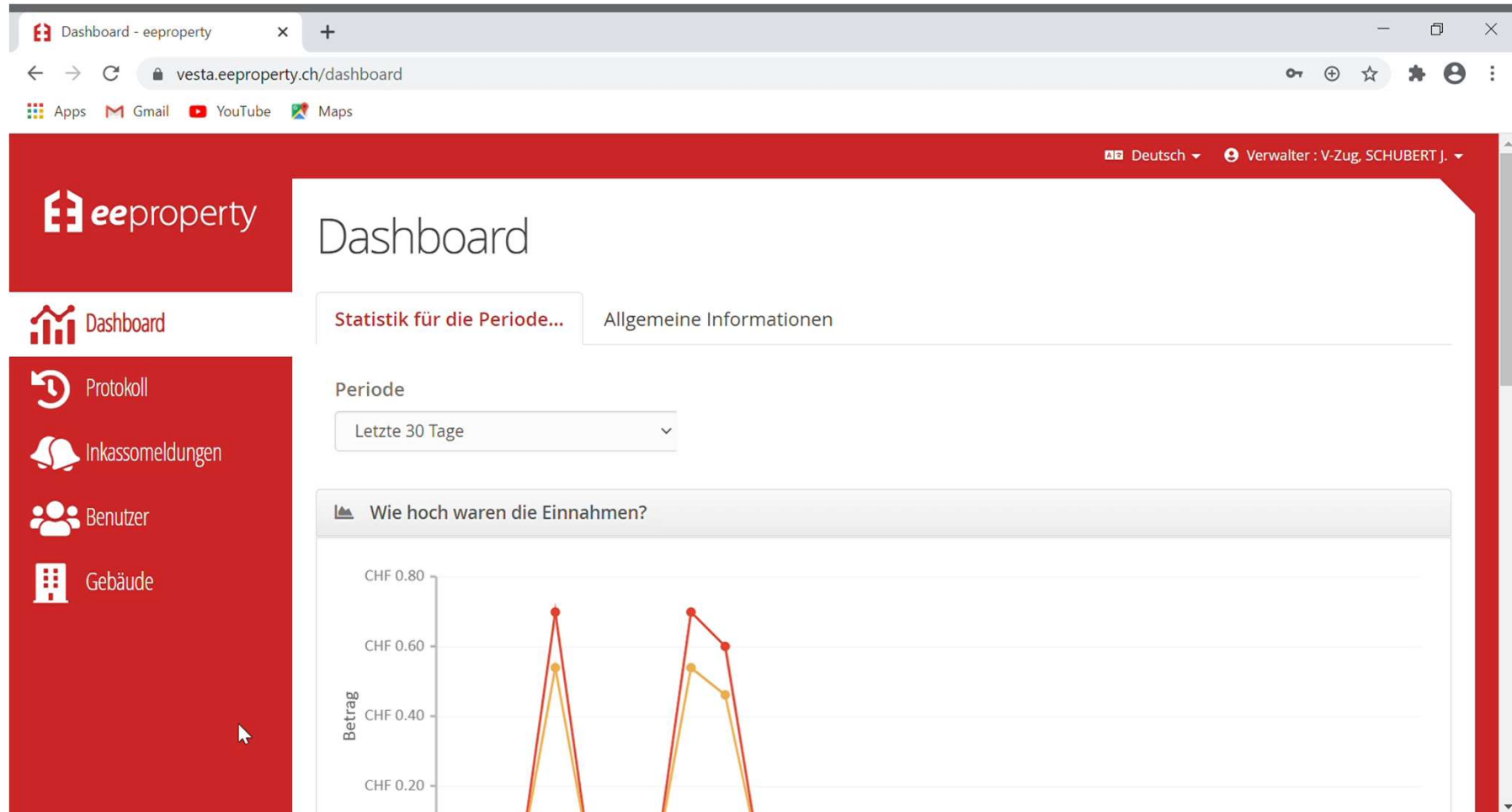
Protocole
Tous les mouvements du portefeuille en un coup d'œil

VESTA dans le navigateur web

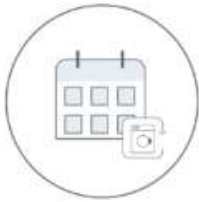
Central
Vue
d'ensemble

Collection

Admini-
stration



Les nombreux avantages de VESTA, en bref



Avantages pour les locataires avec VESTA:

- Vue d'ensemble dans le compte utilisateur
- Réserver numériquement les jours de lavage (calendrier de lavage)
- Beaucoup moins de conflits dans les toilettes
- Rechargez le crédit directement par des moyens de paiement modernes et numériques ou par eBanking.
- Plus besoin d'effectuer des transactions en espèces
- Aucun effort supplémentaire n'est requis pour la communication avec le gardien/administration



Avantages pour les administrations avec VESTA:

- 3 composants, installation facile
- Un logiciel de gestion en temps réel, partout
- Système mature, toujours à jour
- Toutes les données d'utilisation, de tous les bâtiments, centralisées
- Réduction importante de l'effort administratif
- Évaluations et rapports automatisés
- Réduction de la charge de travail du concierge, grâce à la collecte directe en temps réel.
- Modifier les utilisateurs à tout moment
- Swiss Made

Demande d'intérêt pour VESTA

Comment calculer le matériel nécessaire ?



Règles du jeu :

Par salle d'eau = 1 présentoir VESTA

Par unité sanitaire = 1 satellite VESTA

Jusqu'à 32 appareils sanitaires peuvent être connectés par 1 écran VESTA

Le propriétaire Meier de Kriens a

1 Bâtiment, **3** buanderies, (4 tours de lavage chacune), **8** appareils

$\boxed{\quad \times \quad} \mid \boxed{\quad \quad \quad \times \quad \quad \quad}$

→ **3** écrans, **24** satellites

Administration Tuwag Immobilien AG a

3 bâtiments, **2** buanderies chacun, (**2** colonnes de lavage chacune), **4** appareils

$\boxed{\quad \times \quad} \mid \boxed{\quad \quad \quad \times \quad \quad \quad}$


→ **6** écrans, **24** satellites

Le propriétaire Fischer de Thoune a

1 bâtiments, **2** buanderies, (**2** colonnes de lavage chacune), **4** appareils

$\boxed{\quad \times \quad} \mid \boxed{\quad \quad \quad \times \quad \quad \quad}$

→ **2** Display, **8** satellites





**Aperçu des services et de l'accord de
fonctionnement**

Aperçu des services pour les clients B2B à partir du 15.06.2021



B2B Client



eeproperty
eep

Le fournisseur du matériel du système VESTA est V-ZUG AG :

- ✓ Offres
- ✓ Vente
 - ✓ VESTA Display et VESTA Satellite (module de connexion)
 - ✓ Prix : CHF 1260 (écran), CHF 600 (satellite), TVA incluse, **net**
 - ✓ Frais d'installation par écran 290 CHF, par satellite 140 CHF TTC, **net**
 - ✓ Clarification de l'installation pour le test de réception du signal (GSM)
- ✓ Installation et mise en service des équipements sanitaires et des composants VESTA
- ✓ Service et Support – *dans la clarification*:
 - Échange 1:1 du matériel défectueux

L'exploitant du logiciel du système VESTA est une propriété intellectuelle:

- ✓ Accord d'exploitation entre eeproperty et le client B2B
- ✓ Exploitation, maintenance et accès aux logiciels d'application et de gestion.
Via un navigateur web (DE/FR/ENG, - en précision IT)
- ✓ Service et soutien aux utilisateurs et aux administrations
- ✓ Garantie matérielle pour l'affichage/satellite sécurisé - en cours de clarification

Accord d'exploitation entre le client B2B et eeproperty



**B2B
Kunde**

Inclus Services en forfait de fonctionnement	<i>Ligne d'assistance téléphonique pour les locataires *) 1st level</i> Soutien par eeproperty ou des partenaires d'eeproperty Gestion des collections / collecte auprès des utilisateurs Abonnement Internet pour VESTA Display (PAD) Coûts des transactions bancaires Avec le contrat d'exploitation existant, garantie sur le matériel
Frais d'exploitation	Redevance forfaitaire d'exploitation : 0,35 CHF** par heure d'exploitation/unité WR. CHF 2.00 par solde créditeur transféré du système précédent +0,02 CHF par heure en plus des frais d'exploitation forfaitaires pour la gestion des créneaux horaires (facultatif) 5.00 CHF / mois pour l'assurance vandalisme (facultatif)
Durée du contrat Contrat d'exploitation	Durée initiale du contrat fixe de 48 mois Renouvellement automatique pour 12 mois à la fois
Délais de préavis	3 mois avant l'expiration de la période contractuelle
Flux de trésorerie	L'utilisateur transfère le crédit à direct à eeproperty eeproperty gère le crédit en tant que partenaire opérationnel (B2B) Transfert, règlement sur une base trimestrielle, moins les frais d'exploitation

eeproperty

*) Détails en cours de clarification et dépendant de l'accord de coopération avec eeproperty

** Facturé à l'utilisateur avec l'utilisation de l'équipement sanitaire

Conditions générales de VESTA

Administrations/propriétaires avec EEPROPERTY jusqu'à nouvel ordre



- La durée minimale du contrat entre les administrations/propriétaires et EEPROPERTY est de 48 mois, valable à partir de la date de signature du contrat.
- Par la suite, le contrat est automatiquement renouvelé d'année en année.
- Délai de préavis : 3 mois avant la fin de la période en cours

Forfait de fonctionnement de VESTA pour les administrations

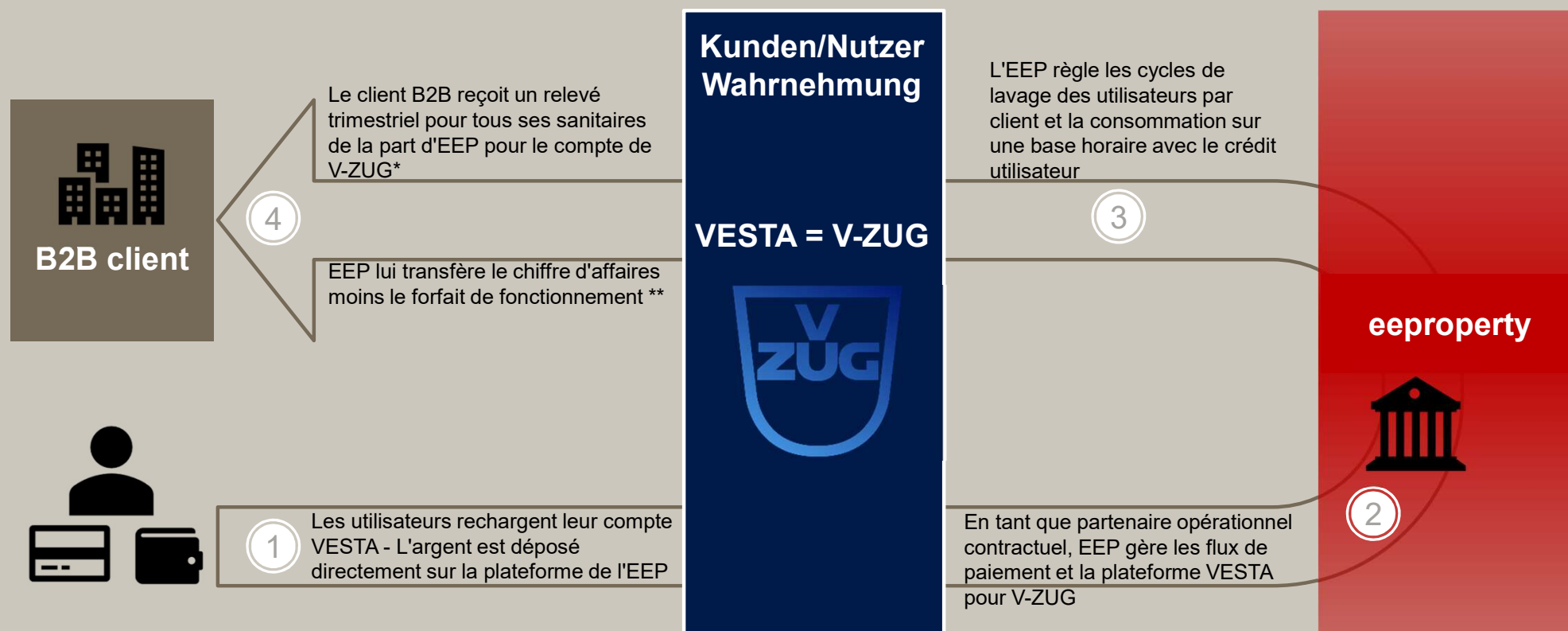
0,35 CHF par heure de fonctionnement

Services et frais inclus:

- **Ligne d'assistance téléphonique 7/7**, à la disposition des locataires pour toute question concernant la buanderie
- **Service et assistance de premier niveau de la part d'EEPROPERTY** ou de ses partenaires. Ceux-ci analysent les difficultés rencontrées par les locataires et résolvent les pannes qui ne nécessitent pas l'ouverture de la machine (à distance ou en se rendant sur place)
- **Gestion des encaissements**: gestion de tous les encaissements des locataires pour le compte de la direction/propriété et remise des revenus pour l'utilisation de la blanchisserie après déduction des frais de service..
- **Abonnement internet**: fourniture, gestion et support de l'abonnement et de la connexion internet pour la solution Vesta®
- **Frais de transaction bancaire**: Frais de transaction bancaire liés à la recharge du compte de blanchisserie et aux paiements à la direction/à la copropriété
- Les coûts peuvent être partagés entre EEPROPERTY et le locataire, par exemple par PayPal

Flux de paiement

Déroulement des opérations et flux de trésorerie VESTA




*La facture reçue contient toujours la mention "Au nom de V-ZUG AG".

**CHF 0.35 sera déduit par heure d'exploitation comme frais d'exploitation - les détails seront clarifiés et dépendront de l'accord de coopération avec eeproperty.




Installation et données techniques

Clarifications sur l'installation par le service V-ZUG



Check the reception level of the Internet connection.



Back

2. Internet connection

14:07

Modem

Enabled

-69 dBm | 162 ms

IP address


10.0.200.130

APN

Swisscom

ICCID

89410118009700528156



Next

© 2020 eeproperty SA — 3.2-r6

Nécessaire, clarification de l'installation locale sur place chez le client B2B

- Connexion internet nécessaire affichage au système VESTA via GSM
- Abonnement Internet (GSM) pour VESTA inclus dans le contrat d'exploitation
- Tout au plus, investissement supplémentaire pour l'amplificateur de signaux + coûts d'installation pour le client B2B nécessaires, par le biais d'un partenaire externe.
 - D-CH: Elektron AG
 - I / F-CH: eeproperty sa.
- Valeurs d'expérience eepropriété Le besoin d'amplification du signal est de 10% des cas

Données techniques

Système VESTA

TECHNICAL DATA

Languages available
French, German, English

Case PAD3
White - 155 x 210 x 80 mm

Case SAT2
White - (165-186) x 98 x 73 mm

Power supply PAD3
230 VAC - 16A / 50Hz

Touch Screen
7" TFT RGB 800 x 480

Internet access
LTE - Wi-Fi 2.4 GHz 802.11 b/g/n/ac

Country of manufacture
Switzerland

Machines per system
Max. 32 machines (SAT)

Consumption PAD3
Typical : 7W

Consumption SAT2
Relay closed: 6W - Relay open: 2W

Contactor SAT2
3 x 400 VAC - 16 A

Communication PAD3 - SAT2
RF (IEEE802.15.4 - ISM 2.4GHz)

Temperatures
-20 °C - +60 °C

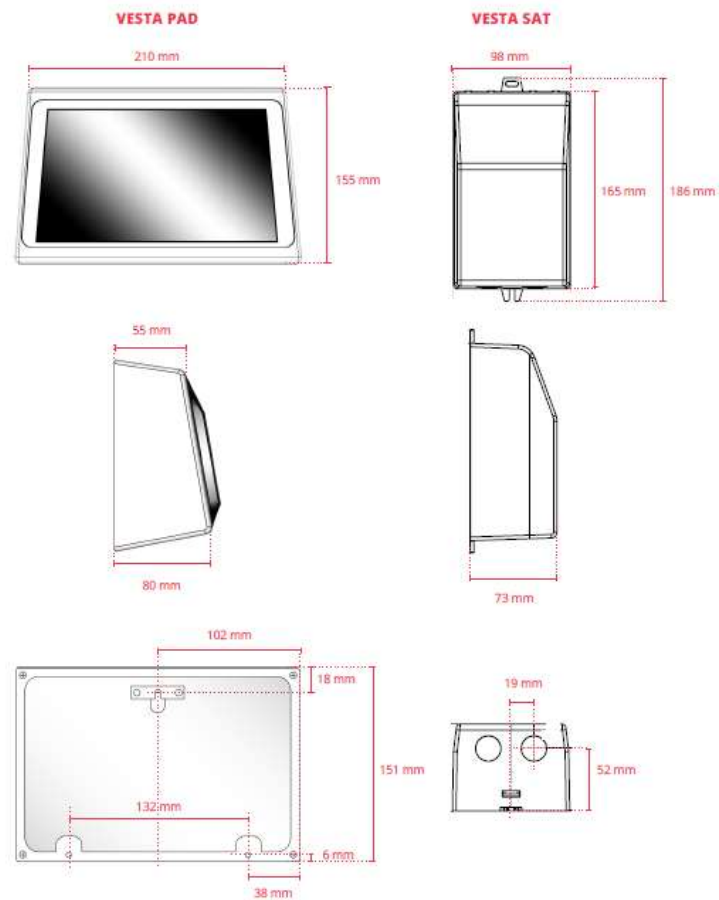
Warranty
As per contractual conditions

Certifications
CE

Dimensions

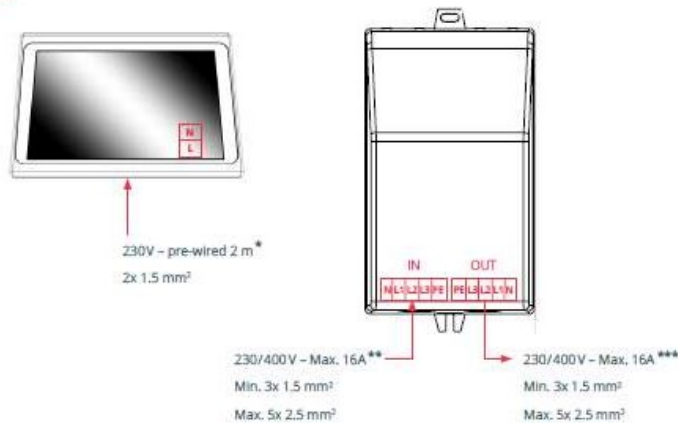
Système VESTA

03. DIMENSIONS

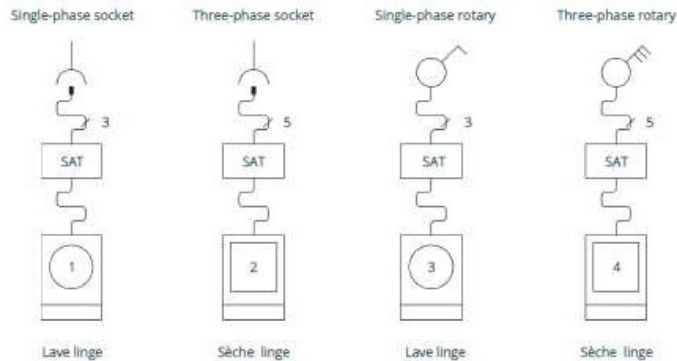


Installation de VESTA

PAD + SAT CABLING



SAT CONNECTION POSSIBILITIES



Installation la plus simple

- Installation durch V-ZUG Full Service
 - CHF 290 inkl. TVA pour le Display
 - CHF 140 inkl. TVA Par satellite
- Connectez jusqu'à 32 lave-linge et sèche-linge par écran
- V-ZUG et appareils tiers
- sans sécheur d'air ambiant
- Installation digitale, étape par étape via le guide d'installation

VESTA, des instructions d'utilisation auto-parlantes dans chaque salle d'eau

Mettre la machine en marche



1 Sélectionnez la machine correspondante à l'aide des touches fléchées grises



2 Entrez votre code personnel à 4 chiffres



3 la machine sélectionnée est activée: Sortie appuyez sur pour vous déconnecter



4 le système s'arrête automatiquement à la fin du programme

* Arrêter la machine



1 électionnez la machine correspondante à l'aide des touches fléchées grises



2 entrez votre code personnel à 4 chiffres



3 Appuyez sur Ok pour confirmer



4 la machine sélectionnée est désactivée. Appuyez sur exit pour vous déconnecter



Merci de votre attention